

## Gå-på-opdagelse



### Verdenshavs-udstilling

(Tag rulletrappen hele vejen op.)

1. Gå op på galleriet foran udstillingen „Verdenshavet“.  
Hvor langt er der fra det sted, hvor I står, og til København? Sæt kryds:

7.333 km     157 km     1.162 m     221 km


2. Kig engang på reliefglobussen.

- a) Den store globus er allerede helt forvirret. Skal den nu dreje til højre eller til venstre? Hvad mener I?

venstre



højre



- b) Beskriv havbunden!

---

- c) Find Stralsund, hvor I er:  
Hvor dyb er Østersøen i forhold til oceanerne?

---

3. Find glasmontren med alkerne! De kaldes „Nordens fugle“ og der er seks fugle i montren.

- a) Hvilke fugle synes I de ligner? .....

- b) Hvorfor? .....



## Østersø-udstilling

(For enden af udstillingen „Verdenshavet“ går I ned ad trappen.)

4. På knapp-bordet kan I se, hvor dyb Østersøen er.  
(Bordet er trekantet og har små knapper til at trykke på.)
- a) Det dybeste sted i Østersøen er Landsort Dybet.  
Hvor dybt er dette sted? \_\_\_\_\_ meter
- b) Hvor ligger Landsort Dybet?

.....

5. Hvilken hval lever i Østersøen? Sæt kryds ud for det rigtige svar!

Hundehval

Spækhugger

Marsvin

6. Gå ind under planktonskyen i midten af rummet.
- a) Hvad kan I få øje på i skyen?

.....

.....

- b) Hvorfor er plankton vigtigt?

.....



## Østersø-akvariet (Gå hele vejen igennem udstillingen.)

Hvert bassin viser et udsnit af Østersøen. Rundgangen starter i "Stralsund havn" og fører jer i retning mod Nordsøen. Vandet bliver mere og mere saltholdigt.

7. I akvariet „Stralsund havn“ ligger der en masse affald. Hvad kan I få øje på?

.....

.....



8. Hvilken mund hører til den store stør?  
Se efter i akvariet „Flodmunding“ og sæt kryds!



oversædig

endestillet

undersædig

9. Og endnu en gåde i Østersø-akvariet:

„Jeg er et rødnebb og undertiden på gæstevisit i Østersøen. Vi bliver alle udklækket som hunner. Og hvis der ikke er nogen hanner, så forvandles den stærkeste hun til en han. Så ændrer vi også farve.

Hvilken farve har vi som hunner?

Hvilken farve har vi som hanner?

.....

.....



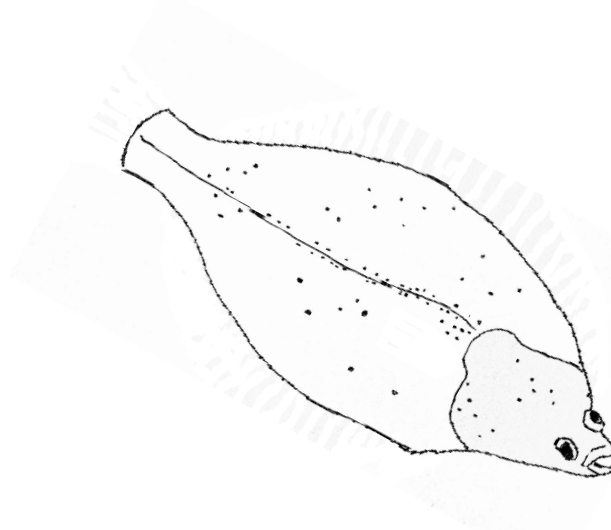
## Udforskning og udnyttelse

10. Gå ud af Østersø-akvariet. Nu står I ved en gul undervandsbåd. Kender I den Blå Fisk? Man troede, at den var uddød, men den blev set igen fra denne undervandsbåd i havet ud for Afrika. Hvad hedder undervandsbåden? \_\_\_\_\_



## Nordsø-akvariet

11. I „Vadehavs-akvariet“ lever der mange fladfisk. Se på dem og indtegn deres finner!



Hvordan kamuflerer fladfisk sig?

.....  
.....

Hvorfor gør de det?

.....  
.....

12. Hvilket dyr lever i akvariet „tidevandszonen“, hvor det skjuler sig i en hule?

.....

13. I tunnelakvariet ser I dyreverdenen ved kysten ud for øen Helgoland. Her findes der også hajer. Find dem!

Hvad tror I: Er kattehajen farlig for mennesker?

ja, fordi \_\_\_\_\_

nej, fordi \_\_\_\_\_

14. Gå hen foran akvariet „Det åbne Atlanterhav“ og se på fiskestimerne. Hvad mener I er forklaringen på, at mange fisk lever i stimer?

.....

15. Og endnu en gåde i Nordsø-akvariet:

„Jeg er en fisk og ret flad, men ikke nogen fladfisk! Mine finner er vokset sammen, og det ser ud som om, jeg flyver gennem vandet. Nogen synes, jeg har et "engleansigt". Men prøv at se nøje efter: Mine øjne sidder foroven, og munden forned. Hvem er jeg?“

.....



## Havet for børn

(Gå op ad trappen til venstre ved siden af akvariet „Det åbne Atlanterhav“  
Når I er oppe, gå til højre)

16. Se på pingvinerne på tagterrassen og sæt kryds:



a) Med sine vinger kan pingvinen...

flyve

svømme

kæmpe

b) Pingviner har...

mange fjer

runde skæl

tyk pels



## 1:1 Havets kæmper

(Gå igen igennem "Havet for børn")

17. 1:1 er en målestok. Det betyder, at dyrene på udstillingen vises i deres rigtige størrelse.

Hvilken „luffe“ hører til hvilken hval?  
Forbind med en streg!




Blåhval

Kaskelot

Spækhugger

Pukkelhval



18. Kæmpeblæksprutter er ikke ottearmede!

Den ottearmede blæksprutte har naturligvis otte arme.

Hvor mange har kæmpeblæksprutten? Tæl efter! .....

19. Hvilke lyde kan I høre i udstillingen? Sæt kryds

pruttende sild

syngende hvaler

ringende mobiltelefoner

Færdig!